

Bula do Paciente

**Cloreto de sódio 0,9%**

**9mg/mL**

Solução Injetável

Farma Vision Importação e Exportação de Medicamentos LTDA

**FARMA VISION**

**Cloreto de sódio 0,9%**  
**Solução Fisiológica**

**APRESENTAÇÕES**

Solução injetável, límpida, estéril e apirogênica.

Caixas com 60 frascos contendo 100 mL de cloreto de sódio 0,9%  
Caixas com 24 frascos contendo 250 mL de cloreto de sódio 0,9%  
Caixas com 25 frascos contendo 500 mL de cloreto de sódio 0,9%  
Caixas com 12 frascos contendo 1000 mL de cloreto de sódio 0,9%

**USO INTRAVENOSA E INDIVIDUALIZADO**  
**USO ADULTO E PEDIÁTRICO**

**COMPOSIÇÃO**

Cada mL da solução contém:

cloreto de sódio – NaCl ..... 9 mg  
Água para injeção q.s.p ..... 1mL

Conteúdo eletrolítico

Sódio (Na<sup>+</sup>) ..... 154 mEq/L  
Cloreto (Cl<sup>-</sup>) ..... 154 mEq/L

OSMOLARIDADE ..... 308 mOsm/L  
pH ..... 4,5 - 7,0

**INFORMAÇÕES AO PACIENTE**

**1. PARA QUE ESTE MEDICAMENTO É INDICADO?**

A solução injetável de cloreto de sódio 0,9% é utilizada para o restabelecimento de fluido e eletrólitos. A solução também é utilizada como repositora de água e eletrólitos em caso de alcalose metabólica (aumento do pH do sangue) de grau moderado, em carência de sódio e como diluente para medicamentos.

**2. COMO ESTE MEDICAMENTO FUNCIONA?**

O sódio é o principal cátion e o cloreto o principal ânion do fluido extracelular. Estes íons são importantes para diversos processos fisiológicos, entre eles o funcionamento adequado do sistema nervoso central, do coração e dos rins.

**3. QUANDO NÃO DEVO USAR ESTE MEDICAMENTO?**

A solução de cloreto de sódio 0,9% é contraindicada nos casos de hipernatremia (alta concentração de sódio no sangue), retenção de água e hipercloremia (alta concentração de cloro no sangue).

**4. O QUE DEVO SABER ANTES DE USAR ESTE MEDICAMENTO?**

A solução injetável de cloreto de sódio 0,9% deve ser usada com cautela em pacientes com pressão alta, com insuficiência cardíaca congestiva e pré-eclâmpsia, insuficiência renal grave (problemas de rins), edema pulmonar e obstrução do trato urinário.

Avaliações clínicas e determinações laboratoriais periódicas são necessárias para monitorar mudanças no  
Bula do paciente cloreto de sódio 0,9% (Brasil) – versão BPFVP

balanço de fluido, concentrações eletrolíticas e balanço ácido-base durante a terapia parenteral prolongada, ou sempre que a condição do paciente demonstrar necessidade de tais avaliações. Devem ser tomados cuidados na administração de solução injetável de cloreto de sódio em pacientes recebendo corticosteroides, corticotropina ou medicamentos que possam causar retenção de sódio.

**ESTE MEDICAMENTO NÃO DEVE SER UTILIZADO POR MULHERES GRÁVIDAS SEM ORIENTAÇÃO MÉDICA OU DO CIRURGIÃO DENTISTA.**

#### **Uso em crianças, idosos e em outros grupos de risco**

No caso da administração de soluções parenterais de grande volume em pacientes idosos, pode ser necessário reduzir o volume e a velocidade de infusão, para evitar a sobrecarga circulatória, especialmente em pacientes com insuficiência cardíaca e renal (problemas de coração e nos rins).

#### **Interações medicamentosas**

Devem ser avaliadas as características da compatibilidade dos outros medicamentos que serão diluídos ou dissolvidos na solução de cloreto de sódio 0,9%.

Há incompatibilidade desta solução com anfotericina B, ocorrendo precipitação desta substância e com o glucagon. Consultar um farmacêutico sempre que necessário.

**Informe ao seu médico ou cirurgião-dentista se você está fazendo uso de algum outro medicamento.**

**Não use medicamento sem o conhecimento do seu médico. Pode ser perigoso para a saúde.**

#### **5. ONDE, COMO E POR QUANTO TEMPO POSSO GUARDAR ESTE MEDICAMENTO?**

O produto deve ser armazenado em temperatura ambiente (15°C a 30°C).

Prazo de validade: 36 meses após a Data de fabricação.

**Número de lote e datas de fabricação e validade: vide embalagem.**

**Não use medicamento com prazo de validade vencido. Guarde-o em sua embalagem original.**

Devem ser avaliadas as características da compatibilidade dos outros medicamentos que serão diluídos ou solubilizados na solução de cloreto de sódio 0,9%.

Há incompatibilidade desta solução com anfotericina B, ocorrendo precipitação desta substância e com o glucagon.

Após preparo, a solução fisiológica deve ser utilizada imediatamente.

Não devem ser armazenadas soluções parenterais adicionadas de medicamentos.

Aspecto: solução injetável, límpida, estéril e apirrogênica.

**Antes de usar, observe o aspecto do medicamento. Caso ele esteja no prazo de validade e você observe alguma mudança no aspecto, consulte o farmacêutico para saber se poderá utilizá-lo.**

**Todo medicamento deve ser mantido fora do alcance das crianças.**

#### **6. COMO DEVO USAR ESTE MEDICAMENTO?**

A solução somente deve ter uso intravenosa e individualizado.

A dosagem deve ser determinada por um médico e é dependente da idade, do peso, das condições clínicas do paciente, do medicamento diluído em solução e das determinações em laboratório.

Antes de serem administradas, as soluções parenterais devem ser inspecionadas visualmente para se observar a presença de partículas, turvação na solução, fissuras e quaisquer violações na embalagem primária.

A solução é acondicionada em frasco em **SISTEMA FECHADO** para administração intravenosa usando equipo estéril.

**Atenção: não usar embalagens primárias em conexões em série. Tal procedimento pode causar embolia gasosa devido ao ar residual aspirado da primeira embalagem antes que a administração de fluido da segunda embalagem seja completada.**

**NÃO PERFURAR A EMBALAGEM, POIS HÁ COMPROMETIMENTO DA ESTERILIDADE DO PRODUTO E RISCO DE CONTAMINAÇÃO.**

Para abrir:

Verificar se existem vazamentos mínimos comprimindo a embalagem primária com firmeza. Se for observado vazamento de solução, descartar a embalagem, pois a sua esterilidade pode estar comprometida. Se for necessária medicação suplementar, seguir as instruções descritas a seguir antes de preparar a solução para administração.

No preparo e administração das Soluções Parenterais (SP), devem ser seguidas as recomendações da Comissão de Controle de Infecção em Serviços de Saúde quanto a:

- desinfecção do ambiente e de superfícies, higienização das mãos, uso de EPIs
- desinfecção de ampolas, frascos, pontos de adição dos medicamentos e conexões das linhas de infusão.

- 1- Remover o protetor de alumínio do tubo de saída da solução no fundo da embalagem;
- 2- Fazer a assepsia da embalagem primária utilizando álcool 70%;
- 3- Suspender a embalagem pela alça de sustentação;
- 4- Conectar o equipo de infusão da solução. Consultar as instruções de uso do equipo;
- 5- Administrar a solução, por gotejamento contínuo, conforme prescrição médica.

Para adição de medicamentos:

**Atenção: verificar se há incompatibilidade entre o medicamento e a solução e, quando for o caso, se há incompatibilidade entre os medicamentos.**

**Apenas as embalagens que possuem dois sítios, um para o equipo e outro para a administração de medicamentos, poderão permitir a adição de medicamentos nas soluções parenterais.**

Para administração de medicamentos antes da administração da solução parenteral:

- 1- Preparar o sítio de injeção fazendo sua assepsia;
- 2- Utilizar uma seringa com agulha estéril para perfurar o sítio próprio para administração de medicamentos e injetar o medicamento na solução parenteral.
- 3- Misturar o medicamento completamente na solução parenteral.
- 4- Pós liofilizados devem ser reconstituídos/suspendidos no diluente estéril e apirogênico adequado antes de ser adicionados à solução parenteral.

Para administração de medicamentos durante a administração da solução parenteral:

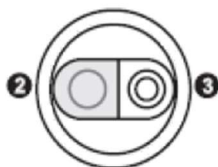
- 1- Fechar a pinça do equipo de infusão;
- 2- Preparar o sítio próprio para administração de medicamentos, fazendo sua assepsia;
- 3- Utilizar seringa com agulha estéril para perfurar o sítio e adicionar o medicamento na solução parenteral;
- 4- Misturar o medicamento completamente na solução parenteral;
- 5- Prosseguir a administração.

## Instruções para a manipulação das embalagens em sistema fechado de infusão:

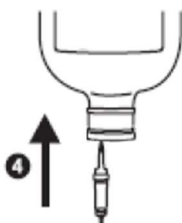
1. A tampa do frasco possui dois pontos: um ponto que pode ser usado como ponto de aditivação (entrada da medicação) e outro que pode ser usado como ponto de conexão (entrada do equipo).



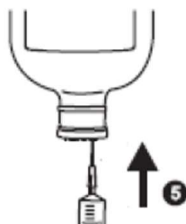
2 e 3. Os dois pontos possuem um lacre alumínio que deve ser removido durante a utilização. Estes lacres são independentes, portanto não há a necessidade de remoção deste em ambos os pontos caso não seja administrada medicação.



4. Para o ponto de conexão do equipo ou de aditivação, logo após o lacre de alumínio, há o lacre de bromobutilo, livre de látex. Para utilização desse ponto, basta pressionar a ponta do equipo dentro do ponto de conexão, que o lacre será rompido e o equipo se conectará com a solução sem contato externo e sem qualquer entrada de ar. A conexão resultante deve ser firme e segura.



5. O ponto de aditivação, logo após o lacre de alumínio há um elastômero, deverá ser perfurado por agulha. Para a aditivação, utilizar uma seringa com agulha calibre 19 a 22G (1 a 0,7 mm). Inserir a agulha através do elastômero e injetar o medicamento na solução. Remover a agulha e agitar o frasco adequadamente para promover a homogeneização.



Seguir as instruções do fabricante do equipo para proceder à infusão da solução.

## Posologia

O preparo e administração da Solução Parenteral devem obedecer à prescrição, precedida de criteriosa avaliação, pelo farmacêutico, da compatibilidade físico-química e da interação medicamentosa que possam ocorrer entre os seus componentes.

A dosagem deve ser adaptada de acordo com as necessidades de líquidos e eletrólitos de cada paciente.

**Siga a orientação de seu médico, respeitando sempre os horários, as doses e a duração do tratamento. Não interrompa o tratamento sem o conhecimento do seu médico.**

## 7. O QUE DEVO FAZER QUANDO EU ME ESQUECER DE USAR ESTE MEDICAMENTO?

A utilização deste medicamento ocorrerá em ambiente hospitalar, orientada e executada por profissionais especializados e não dependerá da conduta do paciente.

**Em caso de dúvidas, procure orientação do farmacêutico ou de seu médico ou cirurgião-dentista.**

## 8. QUAIS OS MALES QUE ESTE MEDICAMENTO PODE ME CAUSAR?

Caso o medicamento não seja utilizado de forma correta, pode ocorrer febre, infecção no ponto de injeção, trombose venosa ou flebite (inflamação) no local de injeção, extravasamento e hipervolemia (sobrecarga de líquido). As reações adversas gerais incluem náuseas, vômito, diarreia, cólicas abdominais, redução das lágrimas, taquicardia, pressão alta, falência renal e edema pulmonar. Em pacientes com ingestão inadequada de água, o excesso de sódio no sangue pode causar sintomas respiratórios como edema pulmonar, embolia ou pneumonia.

**Informe ao seu médico, cirurgião-dentista ou farmacêutico o aparecimento de reações indesejáveis pelo uso do medicamento. Informe também à empresa através de seu serviço de atendimento.**

## 9. O QUE FAZER SE ALGUÉM USAR UMA QUANTIDADE MAIOR DO QUE A INDICADA DESTE MEDICAMENTO?

A infusão de grandes volumes pode ocasionar sobrecarga hídrica (hiper-hidratação) e alteração no balanço eletrolítico (aumento no teor de sódio e cloro no sangue, hiperosmolaridade e efeitos acidificantes). Nestes casos, instalar uma terapia de apoio e interromper a administração da solução parenteral, podendo haver a necessidade da administração de diuréticos e/ou diálise, caso haja comprometimento renal significativo. Em pacientes com aumento moderado nos níveis de sódio, ofertar água via oral e restringir a ingestão de sódio.

**Em caso de uso de grande quantidade deste medicamento, procure rapidamente socorro médico e leve a embalagem ou bula do medicamento, se possível. Ligue para 0800 722 6001, se você precisar de mais orientações.**

## DIZERES LEGAIS

Registro nº – 174650015

Responsável Técnico: Lucia Cristina Vieira Lima – CRF/SP: 61.428

### Produzido por:

Aculife Healthcare PVT.LTD

Village-Sachana, TAL- Viramgam, Sachana – 282 150 Dist. Ahmedabad (Rural) – Índia

Bula do paciente cloreto de sódio 0,9% (Brasil) – versão BPFVP

**Importado por:**

FARMA VISION IMPORTAÇÃO E EXPORTAÇÃO DE MEDICAMENTOS LTDA.

CNPJ: 09.058.502/0001-48

Rua Sargas nº 33

Parque Maranhão, Cotia– SP

SAC  
**FARMA VISION**  
0800 042 0957

[sac@farmavision.com.br](mailto:sac@farmavision.com.br)

**USO RESTRITO A ESTABELECIMENTOS DE SAÚDE  
VENDA SOB PRESCRIÇÃO**

Esta bula foi atualizada conforme Bula Padrão aprovada pela Anvisa em 05/10/2020.



### Histórico de alteração da bula

Dados da submissão eletrônica			Dados da petição/notificação que altera a bula			Dados das alterações de bulas		
Data do expediente	Nº do expediente	Assunto	Data do expediente	Nº do expediente	Assunto	Ítems de bula	Versões (P/PS)	Apresentações relacionadas
		10461-Específico-Inclusão Inicial de Texto de Bula – publicação no Bulário RDC 60/12	--	--	--	--	--	--